

新丰统计分析

第7期

新丰县统计局编



2024年5月21日

2023年新丰县国民经济和社会发展统计公报

2023年，新丰县以习近平新时代中国特色社会主义思想为指导，坚持稳中求进工作总基调，深入贯彻市委市政府、县委县政府各项决策部署，科学统筹经济社会发展，有力有效应对超预期因素冲击，经济运行韧性彰显，高质量发展取得新的成效，民生保障持续加强，经济社会大局保持稳定。

一、综合

根据韶关市地区生产总值统一核算结果，2023年全县实现地区生产总值85.14亿元，比上年增长3.8%。其中，第一产业增加值18.82亿元，增长5.0%，对地区生产总值增长的贡献率为29.7%；第二产业增加值23.33亿元，增长5.1%，对地区生产总值增长的贡献率为34.1%；第三产业增加值43.00亿元，增长2.6%，对地区生产总值增长的贡献率为36.2%。三次产业结构比重由2022年

的 21.9: 27.8: 50.3 调整为 22.1: 27.4: 50.5。年末户籍人口 26.55 万人，其中城镇人口 9.36 万人。

图 1 2018-2023 年地区生产总值及其增长速度

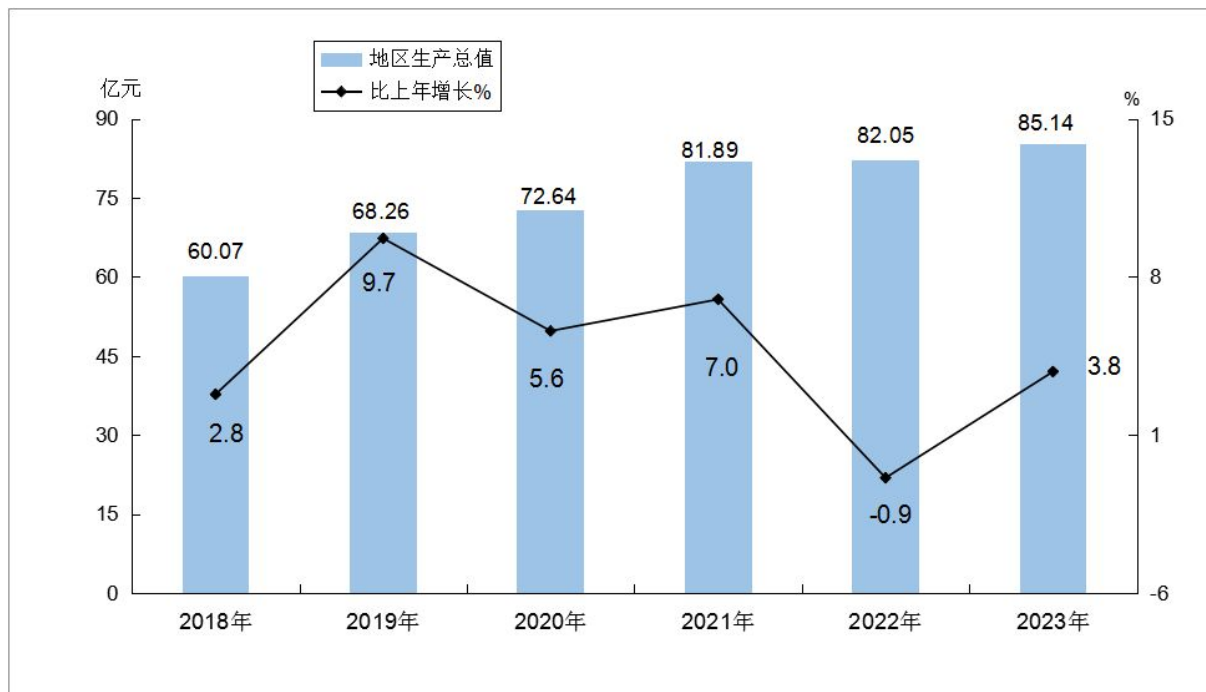
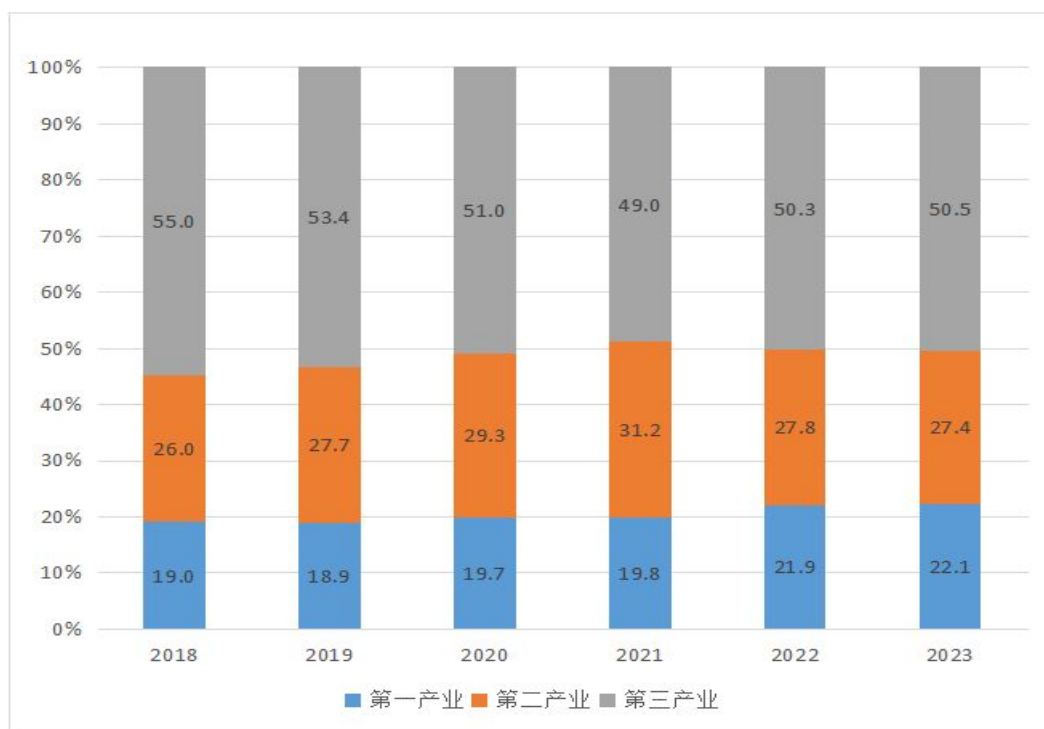
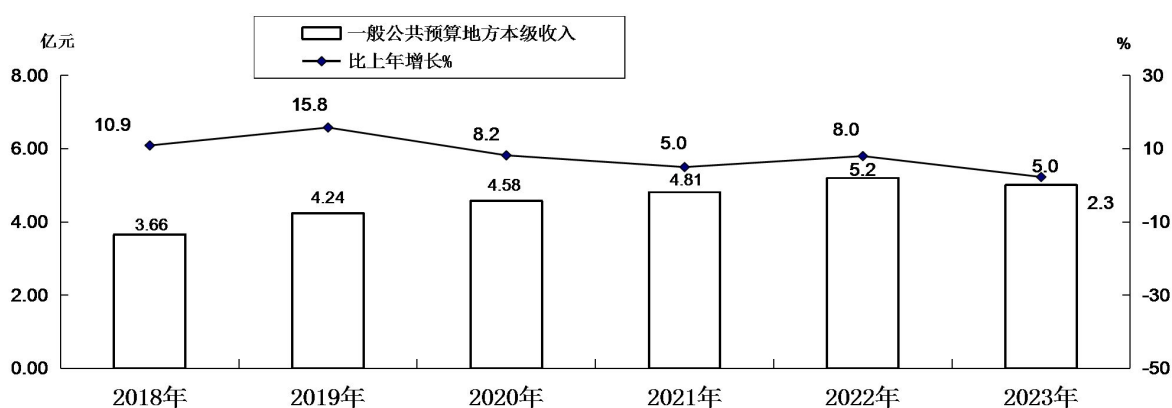


图 2 2018-2023 年三次产业增加值占地区生产总值的比重



全年地方一般公共预算收入 5.01 亿元、增长 2.3%，其中税收收入 2.82 亿元、增长 21.7%。地方一般公共预算支出 26.54 亿元、增长 4.2%。民生支出 21.62 亿元，占一般公共预算支出的比重为 81.5%，与上年相比增加了 0.56 亿元，同比增长 2.7%。（注：2022 年执行数 52013 万元，2022 年决算数是 48920 万元，与决算数比增长）

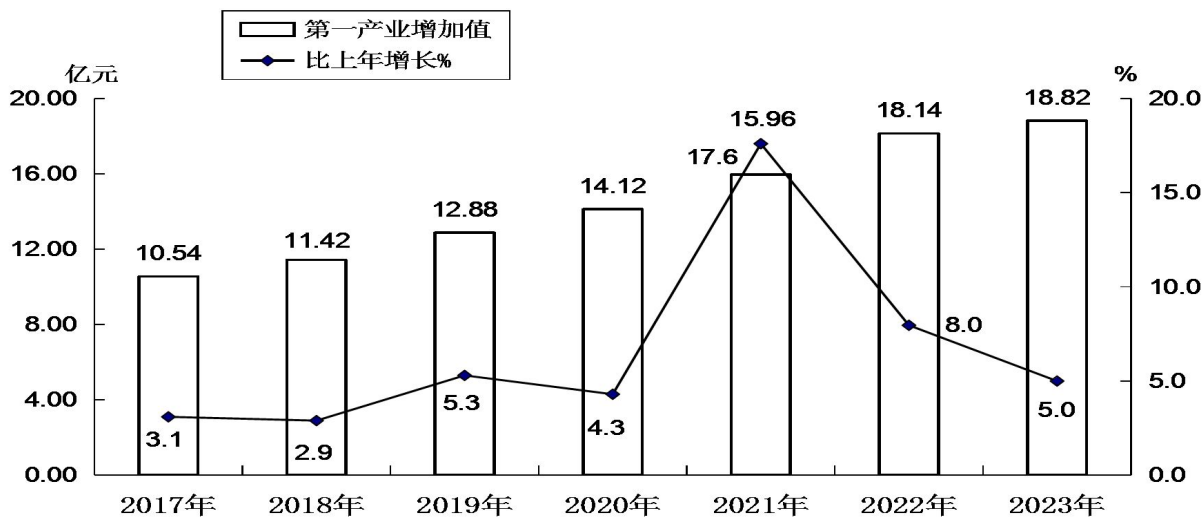
图 3 2018-2023 年地方一般公共预算收入



二、农业

全年农林牧渔业总产值 33 亿元，增长 6.5%。其中，农业增长 0.5%，林业增长 16.7%，畜牧业增长 15.5%，渔业下降 4.6%。

图 4 2017-2023 年第一产业增加值及其增长速度



2023 年全县粮食播种面积 13.66 万亩，下降 0.42%；粮食产量 5.45 万吨，下降 0.38 %；甘蔗种植面积 0.18 万亩，增长 7.04%；油料种植面积 5.30 万亩，增长 1.31%；水果种植面积 7.02 万亩，下降 1.38%；蔬菜种植面积 13.19 万亩，下降 0.71%。

表 1 2023 年主要农产品产量

农产品名称	计量单位	产量	比上年±%
粮食	吨	54481.9	-0.38
其中：稻谷	吨	49421	-0.07
蔬菜	吨	187587	0.24
甘蔗	吨	3636	8.93
花生	吨	10131	3.81
水果	吨	35174	-1.14
茶叶	吨	1279	3.23
肉类	吨	34673.9	23.76
其中：猪肉	吨	14673	10.03
水产品	吨	3799	3.91

三、工业和建筑业

2023 年全部工业增加值 17.71 亿元，增长 4.4%。年末规模以上工业企业 42 个，规模以上工业增加值 13.60 亿元，增长 4.1%。在规模以上工业中，国有及国有控股工业增加值 2.07 亿元，下降 5.0%；股份制工业 12.54 亿元，增长 3.9%；民营工业 10.71 亿元，增长 5.7%；外商及港澳台工业 1.15 亿元，增长 5.9%。轻工业增加值 1.63 亿元，增长 24.6 %；重工业增加值 12.31 亿元，增长 2.0%。

年末产业转移园规模以上工业企业 28 个，规模以上工业增加值 10.87 亿元，增长 7.5%。

主要行业工业增加值：非金属矿物制品业增长 7.1%，电力、热力生产和供应业下降 4.4%，专用设备制造业下降 10.5%，电气机械和器材制造业增长 2.6%，木材加工和木、竹、藤、棕、草制品业下降 16.3%，化学原料和化学制品制造业增长 7.6%，金属制品业增长 5.1%。

表 2 2023 年规模以上工业主要产品产量

产品名称	计量单位	产量	比上年±%
纤维板	万立方米	9.8	-13.5
涂料	万吨	5.6	7.1
水泥熟料	万吨	325.5	-4.0
水泥	万吨	392.2	7.7
商品混凝土	万立方米	18.6	-3.1
瓷质砖	万平方米	475.4	32.1

全年规模以上工业企业资产负债率 72.8%。主营业务收入 50.97 亿元、增长 4.0%。其中，企业亏损额 28.14 亿元，与去年相比减少 1.14 亿元。

全年建筑业增加值 5.62 亿元、增长 7.4%。年末资质建筑企业 18 个，完成建筑业总产值 4.89 亿元、增长 17.0%。

四、固定资产投资

全年完成固定资产投资增长 5.9%。按投资主体分：国有及国有控股经济投资下降 5.2%；外商及港澳台经济投资下降 52.2%；

民营经济投资下降 20.9%。按产业完成投资分：第一产业下降 4.1%；第二产业增长 18.2%；第三产业增长 2.9%，其中房地产开发完成投资下降 20.3%。

全县 52 个重点项目已开工 50 个，1-12 月已累计完成投资 45.3 亿元，完成进度占年度计划投资目标（53.29 亿元）的 85%。截至 12 月底，我县牵头的市重点项目累计完成投资 26.3 亿元（不含韶新高速），完成进度为 119%，比市平均水平高 36.36 个百分点，完成年度投资进度在全市（县、区）排名第 4 位。1-12 月，我县牵头的 6 个省重点项目已全部开工，开工率 100%，累计完成年度投资 10.52 亿元（不含韶新高速），占年度计划投资计划的 142.25%。

全年商品房销售面积 12.4 万平方米、下降 26.9%，其中商品住宅销售面积 11.8 万平方米、下降 28.4%。商品房销售额 7.07 亿元、下降 26.75%，其中商品住宅销售额 6.60 亿元、下降 20.37%；商品房待售面积 23.92 万平方米、增长 26.83%。

五、国内贸易

新丰县持续科学统筹经济社会发展，社会消费市场总体稳定恢复。2023 年全县全年实现社会消费品零售总额 28.24 亿元，增长 4.6%。批发业销售额 19.90 亿元，下降 6.6%，其中限额以上批发业销售额 13.57 亿元，下降 9.7%。零售业销售额 15.20 亿元，增长 5.7%，其中限额以上零售业销售额 1.69 亿元，增长 7.1%。住宿业营业额 1.27 亿元，增长 29.8%，其中限额以上住宿业营业收入 1.10 亿元，增长 34.7%。餐饮业营业额 2.96 亿元，增长 14.9%，

其中限额以上餐饮业营业收入 0.46 亿元，增长 38.2%。全年实际利用外资 63 万美元，同比下降 38.8%；完成外贸进出口总额 52664 万元，同比增长 24.5%。

六、交通运输和邮电

全年交通运输、仓储和邮政业增加值 2.67 亿元，下降 1.2%。公路货运周转量 110.17 万吨公里，同比增长 9.42%，客运周转量 3039.71 万人公里，同比增长 7.37%。年末公路通车里程 1637.94 公里，全县 159 个行政村全部开通公路，公路密度 81.28 公里/百平方公里。按技术等级分，等级公路 1637.94 公里，其中高速公路 78.78 公里、一级公路 30.272 公里、二级公路 102.90 公里。

年末，小型汽车保有量 31626 辆、增长 11%，大型汽车保有量 529 辆，增长 13%。

2023 年电信企业营业收入 19548 万元，比去年增长 5.8%，邮政业务总收入 4979 万元，比去年增长 14.0%。2023 年移动电话用户数 19.71 万户，比去年下降 0.4%；固定电话用户 1.91 万户，比去年下降 3.5%；互联网用户 18.32 万户，比去年增长 10.8%；互联网宽带接入用户（不含手机等移动上网）72273 户。（统计局）

七、金融

年末金融机构本外币各项存款余额 132.6 亿元、增长 15.2%。年末金融机构本外币各项贷款余额 103.5 亿元、增长 4.8%。

八、人民生活和社会保障

2023 年全县城镇居民人均可支配收入 34060 元，增长 4.1%；农村居民人均可支配收入 21726 元，增长 7.7%。城乡居民收入比为 1.57:1。

图 5 2019-2023 年城镇居民人均可支配收入及增长速度

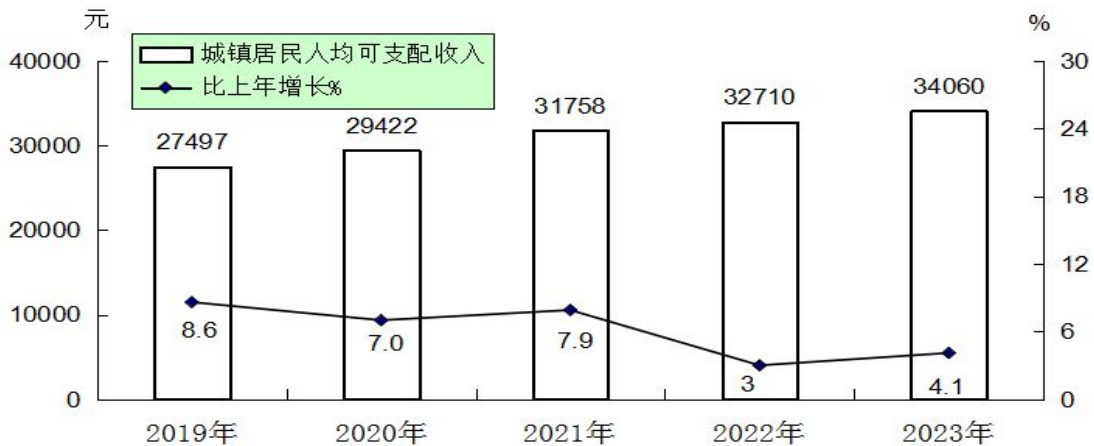
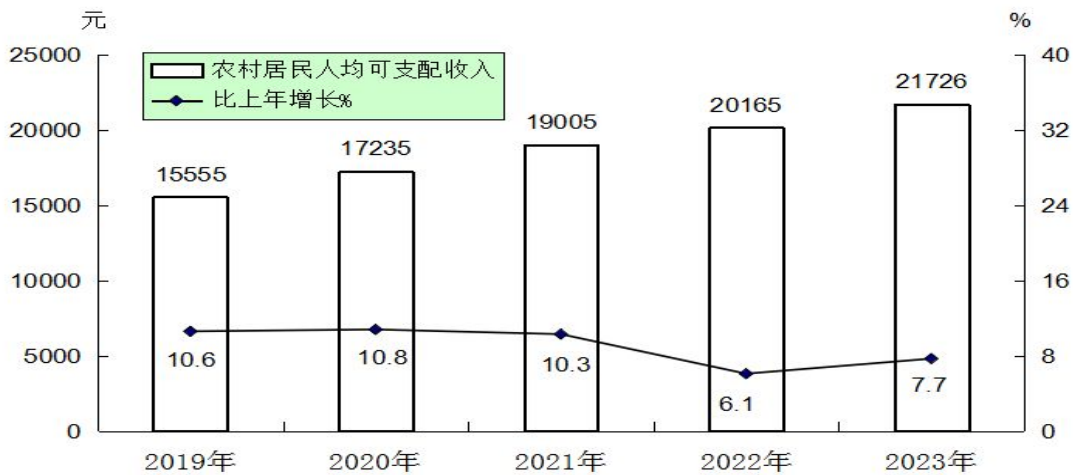


图 6 2019-2023 年农村居民人均可支配收入及增长速度



参加城镇职工基本养老保险(含离、退休人员)39126 人，增长 2.6%。参加城乡居民基本养老保险 80383 人。参加城镇职工基本医疗保险 27996 人，增长 1.61%；城乡居民基本医疗保险实际参保缴费人数 180983 人，下降 2.32%。参加工伤保险 22331 人，增

长 7.4%。参加失业保险 16925 人，增长 27.2%。全年全县养老、失业、工伤保险基金征缴 38675 万元（不含城乡居民基本养老和城乡居民基本医疗），比上年增长 16.8%。全年全县医疗保险基金征缴 19330 万元，比上年增长 6.82%。

2023 年末敬老院 8 家、床位数 643 张、在院 112 人数。社会福利院（县流浪乞讨人员救助安置中心）1 所、床位数 118 张、在院人数 12 人。城乡居民享受最低生活保障 4980 人，其中城镇居民 622 人。全年发放最低生活保障资金 2456.56 万元，其中城镇 484.34 万元。

九、教育

全年各级各类教育（含技工学校，不含成人高等教育和非学历培训）在校学生人，增长-1%。全县普通中学 1 所，中等职业学校 1 所，小学 50 所。

表 3 各类学校教育发展情况

	学校数（所）	在校学生数（人）	比上年增长（%）
中等职业学校	1	1869	-1.0
普通中学（高中、初中合计）	12	12554	7.2
其中：高中	1	3712	1.5
初中	11	8842	8.5
小学	50	18591	-1.3
幼儿园	41	6523	-13.2
特殊教育学校	1	59	25.5

十、文化、旅游、卫生和体育

年末全县共有公共图书馆 1 个，公共图书馆图书总藏量 17.35 万册，博物馆 1 个，文化馆 1 个，镇（街）文化站（中心）7 个。

2023 年成功举办第十六届、十七届枫叶节，樱花节、“5·19”中国旅游日暨新丰县乡村之旅骑行活动、首届啤酒音乐夜等品牌节庆活动 9 场，借助大型文化旅游特色品牌提升影响力；成功举办第三届干部职工运动会、弘扬革命精神 20 公里徒步、第五届骑行挑战赛暨骑闯天路韶关新丰站活动等 10 余场赛事活动，共计 2 万余人次参与。组织参加春节文艺汇演、“风雅颂”第七届广东省朗诵大赛、“梦想歌手”比赛、韶关花会、廉洁文化晚会、“百歌颂中华”歌唱比赛等活动，及各类送文化下乡活动 40 场，指导镇村开展 10 场“四季村晚”活动。

年末共有医疗卫生机构 16 个，其中疾病预防控制中心 1 个、妇幼保健院 1 个。医疗卫生床位数全县共有床位 1103 张，每千人口拥有床位 5.65 张。各类卫生技术人员 1597 人。其中，执业（助理）医师 551 人，注册护士 721 人。乡镇卫生院 9 个，床位 211 张，卫生技术人员 328 人，乡村医疗点（村卫生室）146 个。

十一、资源、环境和安全生产

全年水资源总量 23.18 亿立方米，年平均降雨量为 1751.3 毫米，年平均气温为 21℃，年日照总数为 1621.6 小时。

2023 全年规模以上工业综合能源消耗量（等价值）57.13 万吨标准煤，同比下降 5.9%。全社会用电量 10.09 亿千瓦时，增长 1.9%。其中，工业用电 6.58 亿千瓦时，下降 0.4%。

全年地表水市控以上考核断面水质保持稳定达标。监测结果表明，新丰江马头福水和交通桥等主要监测断面水质均达到Ⅱ类水标准。其中，马头福水国控断面水质综合污染指数为 2.86，同比下降 4.35 %；交通桥市控断面水质综合污染指数为 3.05，同比下降 6.23%，河流水质总体上有所提升。

全年未出现中度污染和重度污染。二氧化硫（SO₂）、二氧化氮（NO₂）、一氧化碳（CO）、臭氧（O₃）、可吸入颗粒物（PM₁₀）、细颗粒物（PM_{2.5}）浓度均达到国家二级标准。县区 PM_{2.5} 年均浓度为 21μg/m³，较 2022 年上升 14.3 %；PM₁₀ 年均浓度为 33μg/m³，较 2022 年上升 18.2 %。空气质量指数（AQI）优良达标率为 99.1%，达到省考核目标 96%的要求。

2023 年，全县完成荒山（沙、土）造林面积 240 公顷；全县林业用地面积 16.96 万公顷，森林覆盖率 81.15 %，林木绿化率 81.21 %，活立木蓄积量 1185.06 万立方米；全县共有省级以上自然保护区 1 个，面积 0.32 万公顷。

2023 年全年共发生工矿商贸、生产经营性道路交通、火灾事故 194 起，比上年上升 61.47%；死亡 7 人，比上年上升 75%；受伤 1 人，与上年持平。其中，工矿商贸生产安全事故 3 起，与上年持平；死亡 3 人，与上年持平；无受伤人员；生产经营性道路交通事故 5 起，比上年上升 150%；死亡 4 人，比上年上升 300%；受伤 1 人，与上年持平；消防火灾事故 186 起，比上年上升 59%；无人员伤亡。全县安全生产总体平稳。

注：

1.公报中的 2023 年数据为初步统计数。部分数据因四舍五入的原因，存在着与分项合计不等的情况。

2.地区生产总值、各产业增加值绝对数按当年价格计算，增长速度按可比价计算。

3.从 2011 年起，规模以上工业统计口径由年主营业务收入 500 万元以上调整为 2000 万元及以上；固定资产投资项目统计起点由计划总投资 50 万元提高到 500 万元，增速为可比口径。2013 年起按照新的调查口径对外发布城乡居民人均可支配收入和分城镇、农村常住居民人均可支配收入数据。从 2015 年起，“地方公共财政预算收入”更名为“地方一般公共预算收入”；各项存款余额中，“单位存款”更名为“非金融企业存款”，“储蓄存款”更名为“住户存款”。